

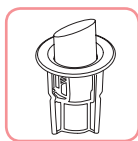
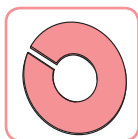
VOORDIQ® HUDFLIKAR

Bruksanvisning VOORDIQ™ HUDFLIKAR

**Läs noga igenom bruksanvisningen innan du börjar använda VOORDIQ™ HUDFLIKAR.
Endast för utvärtes bruk. Får endast användas på vuxna samt barn över 4 år.
Med VOORDIQ™ HUDFLIKAR behandlar du hudflikor genom frysning.**

Innehåll

- 1 st Behållare med applikator, Dimetyleter 38 ml
- 1 st Bruksanvisning
- 8 st Skyddsplåster för behandlingsområde
- 8 st Behandlingsmunstycken (skumspets i hållare)



Vad är hudflikor?



Hudflikor, även kända som acrochorda uppträder hos både kvinnor och män. Hudflikor är godartade och icke smittsamma. De återfinns vanligtvis i armhålor, under bysten, i nacke- och halsområde. VOORDIQ™ HUDFLIKAR bör endast användas på dessa kroppsdelar.

Hudflikor har nedanstående egenskaper:

- Hudfärgade
- Mjuka och smärtfria
- Lätt rörliga
- Utskjutande
- Smala stjälkar



Hur använder du VOORDIQ™ HUDFLIKAR?

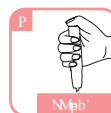
Notera; Avlägsna inte applikatorn från behållaren.



Lägg ett av de medföljande skyddsplåstren runt hudfliken som ska behandlas.



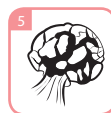
Tryck försiktigt fast behandlingsmunstycket i öppningen på applikatorn. Vänd sedan behållaren upp och ner med behandlingsmunstycket pekandes nedåt.



För att aktivera behållaren håll den upp och ner, se till att den inte pekar mot någon. Håll behållaren bort från kroppen och tryck 4 gånger med bestämda tryck i botten på behållaren så att skumspetsen fylls med frysvätska. Håll behållaren riktad nedåt i ytterligare 10 sekunder innan behandling påbörjas.



Håll skumspetsen med ett lätt tryck mot hudfliken i 40 sekunder. En mindre smärta eller stickande känsla kan förekomma, vilket är normalt vid frysbehandling.



Ta bort skyddsplåstret som sitter runt hudfliken. En mindre svullnad av den behandlade ytan kan uppstå. Hudfliken kommer vanligtvis att falla av inom 10-14 dagar.



Ta bort behandlingsmunstycket från applikatorn genom att dra ut den i kragen runt spetsen. Vidrör inte skumspetsen. Behandlingsmunstycket är avsett för engångsbruk och skall därför slängas efter behandling. Använd alltid ett nytt behandlingsmunstycke med skumspets för varje ny behandling. Det kan vara nödvändigt att behandla vissa hudflikor upp till 4 gånger, med två veckors intervall, för lyckat resultat.

Om det finns fler hudflikor i behandlingsområdet behandla enbart två hudflikor vid varje tillfälle och använd nytt behandlingsmunstycke för varje hudflik. Vidrör ej använd skumspets då kontakt med en använd skumspets kan orsaka frysning av hud.



VOORDIQ®

HUDFLIKAR

Bruksanvisning VOORDIQ™ HUDFLIKAR

Tänk på!

Vanligtvis räcker det att behandla hudfliken en gång. Om hudfliken inte fallit av efter två veckor, upprepa behandlingen. Behandla inte en hudflik mer än fyra gånger (och vänta alltid två veckor mellan behandlingstillfällena). Om behandlingen av en hudflik inte gett resultat, rådgör med medicinskt utbildad personal. Om hudflikarna uppträder tätt tillsammans, behandla varje hudflik separat med minst en dags mellanrum.

Efter behandling

- Lättare smärta eller stickande känsla kan uppträda. Mindre svullnad kan förekomma.
- På den behandlade ytan kan blåsa uppstå. Punktera ej blåsan, sätt på ett plåster som extra skydd.
- Tag bort skyddsplåstret, klia inte på den behandlade ytan.
- Håll den behandlade ytan ren.
- Att bada eller duscha är tillåtet. Skrubba inte på den behandlade ytan.
- Hudfliken kommer vanligtvis att falla av efter 10-14 dagar.

Eventuella biverkningar

Frysbehandling kan ge pigmentförändringar i form av ljusa eller mörka fläckar på den behandlade ytan. Detta kallas hypo- eller hyperpigmentering och är en förekommande biverkning vid frysbehandling. Risken för att få ljusa eller mörka fläckar är större om du behandlat en hudflik på kraftigt pigmenterad hud eller om bruksanvisningen inte följts. Vid behandling enligt bruksanvisningens instruktion kommer dessa fläckar gradvis att försvinna. Följs inte instruktionen kan detta leda till eventuell skada på hud och ärrbildning. Kontakta medicinskt utbildad personal om det uppstår infektion eller annan komplikation.

Kontraindikationer

VOORDIQ™ HUDFLIKAR ska inte användas:

- Om du är osäker på att det är en hudflik
- Runt ögon eller i ansikte
- Vid bekräftad, tidigare bekräftad hudcancerdiagnos eller under behandling av hudcancer
- På hudflikar större än 4 mm. Stora hudflikar skall inte behandlas med denna teknik
- Om färgen på hudfliken skiljer sig från hudfärgen
- Hudflikar på ländrygg och genitala hudflikar
- På kraftigt pigmenterad hud
- Om hudfliken är hårig
- Om hudfliken är hård
- Om hudfliken blöder
- På irriterad, infekterad eller känslig hud
- Vid överkänslighet eller allergi mot kyla (köldallergi)
- På personer med diabetes eller andra cirkulationsproblem
- I kombination med andra hudfleksbehandlingar
- På barn under 4 år

Faro och Skyddsangivelser

- Tryckbehållare: Kan sprängas vid uppvärmning.
- Förvaras oåtkomligt för barn.
- Inandas inte sprej.
- Får inte utsättas för värme, heta ytor, gnistor, öppen låga eller andra antändningskällor. Rökning förbjuden.
- Får inte punkteras eller brännas, gäller även tömd behållare.
- Spreja inte över öppen låga eller andra antändningskällor.
- Skyddas från solljus.
- Får inte utsättas för temperaturer över 50°C.

Om du avser att använda VOORDIQ™ HUDFLIKAR under graviditet eller vid amning rådgör först med medicinskt utbildad personal. **Vid all eventuell tveksamhet, rådgör med medicinskt utbildad personal! Mer information om VOORDIQ™ HUDFLIKAR finns på www.voordiq.com**



Innehållet / behållaren avfallshanteras enligt lokala föreskrifter

Tillverkad för:
Skaftø Medlab
Apelrødsvægen 1
439 32 Onsala
Sverige

 Koninklijke Utermöhlen NV
De Overweg 1
8471 ZA Wolvega
The Netherlands

Konsumentkontakt customer-care@voordiq.com

CE
0344